



DESTINATAIRE
Animateur

PUBLIC
**À partir
de 6 ans**

THÈME
Faire

Des activités récup' sur les animaux

Faire des activités c'est bien, les pratiquer en recyclant des emballages de carton, des pinces à linge ou encore des morceaux de laine, c'est encore mieux pour apprendre tout en utilisant des matériaux qu'on possède tous.

Déroulement

Étape 1

- Imprimer le gabarit du jeu puis coller la feuille sur un morceau de carton afin de la rigidifier.



Jeu sur les pelages des animaux

Matériel

- Prévoir : des feuilles de papier A4, des ciseaux, 8 pinces à linge, de la colle, du carton et le gabarit gratuit à télécharger et imprimer sur www.kreakids.fr, en scannant le QR code ci-contre, ou à retrouver à la fin de cette fiche.

Étape 2

- Découper les pastilles avec les pelages et le support du jeu rectangulaire.

Toutes photos © Anne-Laure Batut



Étape 3

- Prendre une pince à linge et coller une pastille « pelage » dessus.
- Répéter l'opération pour toutes les pastilles « pelage ».



Étape 4

- Le jeu est terminé ! Le but pour les participants sera de replacer chaque pince à linge et donc chaque pelage sur le bon animal.

Le petit escargot



Matériel

- Prévoir : des feuilles de papier, de la laine, des ciseaux, de la colle, des feutres, du carton.

Déroulement

Étape 1

- Dessiner sur une feuille le corps d'un escargot puis le découper.




Étape 2

- Prendre un morceau de carton, y poser un verre et tracer son contour à l'aide d'un feutre. Puis découper le carton à l'aide de ciseaux, en suivant le cercle.



Étape 3


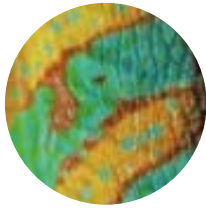
- Prendre un morceau de laine et coller une extrémité derrière le disque en carton.
- Puis enrouler la laine autour du carton en tournant le fil, et coller l'autre extrémité à l'arrière du carton.



Étape 4

- Pour finir, coller la « coquille » en laine sur le corps de l'escargot. ▶





COQ
Coq
Coq



VACHE
Vache
Vache



TORTUE
Tortue
Tortue



CHIEN
Chien
Chien



HÉRISSEON
Hérisson
Hérisson



CAMÉLÉON
Caméléon
Caméléon



ZEBRE
Zèbre
Zèbre



JAGUAR
Jaguar
Jaguar